

التقديرات الأولية للناتج المحلي الإجمالي للنصف  
الأول من سنة 2021

تشرين الأول 2021

مديرية الحسابات القومية

## المحتويات

رقم الصفحة	العنوان
1	المقدمة
1	مصادر البيانات
1	المنهجية
2	تحليل النتائج

## الجدول

3	جدول (1) الناتج المحلي الإجمالي بالأسعار الأساسية الجارية والأسعار الأساسية الثابتة ( 2007=100 ) للنصف الأول من سنة 2021 والفصل الثاني من سنة 2020
4	جدول (2) الناتج المحلي الإجمالي بالأسعار الأساسية الجارية حسب مجاميع الأنشطة ( السلعية ، التوزيعية، الخدمية ) للنصف الأول من سنة 2021 (مليار دينار) والاهميات النسبية لكل منهما (%)
5	جدول (3) كمية النفط الخام المنتج (ألف برميل) والمعدل الفصلي لسعر البرميل (دولار) ومعدل الزيادة الفصلية والمعدل اليومي للتصدير للنصف الأول من سنة 2021
6	جدول (4) الناتج المحلي الإجمالي بالأسعار الأساسية الجارية للنصف الأول من سنة 2021 (مليون دينار)
7	جدول (5) الناتج المحلي الإجمالي بالأسعار الثابتة ( 2007=100 ) للنصف الأول من سنة 2021 (مليون دينار)

## الأشكال البيانية

4	شكل (1) الاهميات النسبية للناتج المحلي الإجمالي بالأسعار الأساسية الجارية حسب مجاميع الأنشطة (السلعية، التوزيعية، الخدمية) للنصف الأول من سنة 2021 (%)
5	شكل (2) كمية النفط الخام المنتج (ألف برميل) للنصف الأول من سنة 2021
5	شكل (3) المعدل الفصلي لسعر البرميل بالدولار للنصف الأول من سنة 2021

## المقدمة

يعرف الناتج المحلي الإجمالي بأنه عبارة عن قيمة الإنتاج من السلع والخدمات النهائية المتحققة خلال السنة، وبتعبير آخر هو عبارة عن مجموع القيم المضافة للمنتجين المقيمين خلال السنة. يعد الناتج المحلي الإجمالي مؤشراً مهماً من مؤشرات الحسابات القومية لأنه يعبر عن كفاءة الأداء الاقتصادي للبلد للفترة الماضية، حيث أن تطور الناتج ينعكس على تطور الدخل القومي وتطور الدخل سيؤدي إلى تحسين مستوى الرفاهية الاجتماعية للفرد.

كما أن تحديد نسبة النمو المطلوبة للناتج للفترة القادمة يعكس معدل النمو المطلوب تحقيقه للاقتصاد الوطني. ويستخدم هذا المؤشر مع مؤشرات الحسابات القومية الأخرى في رصد السلوك الاقتصادي والتحليل الاقتصادي ورسم السياسات واتخاذ القرارات وإجراء المقارنات الدولية. يمكن من خلال بيانات الناتج المحلي الإجمالي التعرف على هيكلية مساهمة الأنشطة الاقتصادية في تحقيق الناتج كما يمكن التعرف على مساهمة كل من تعويضات المشتغلين وفائض العمليات في الناتج المحلي الإجمالي حيث أن لمساهمتها مدلولات اقتصادية في التحليل الاقتصادي.

تستخدم مؤشرات الناتج المحلي الإجمالي مع مؤشرات أخرى كإجمالي تكوين رأس المال الثابت لإستخراج معامل رأس المال للناتج وكذلك معامل إنتاجية العمل والمرونة القطاعية والترابطات الأمامية والخلفية ... الخ. ويقيم الناتج المحلي الإجمالي بالأسعار الأساسية و هو السعر الذي يتلقاه المنتج من المشتري لقاء وحدة من السلعة أو خدمة منتجة بوصفها منتجات مخصصة منها أية ضرائب مدفوعة ومضافاً إليه أية إعانات تلقاها المنتج ولا يشمل هذا السعر أية تكاليف نقل .

## مصادر البيانات

لقد تم استخدام كافة البيانات المتاحة عن الفصل الثاني لسنة 2021 وكما يأتي:-

1. تم الاعتماد على بيانات وزارة النفط حول كميات وأسعار النفط الخام للنصف الأول من سنة 2021 .
2. توقعات إنتاج الحنطة والشعير لسنة 2021 والصادر من مديرية الإحصاء الزراعي .
3. تقارير الإحصاء الصناعي للمنشآت الكبيرة للنصف الأول من سنة 2021 .
4. الكميات المنتجة من الكهرباء خلال النصف الأول من سنة 2021 .
5. تخصيصات المصروفات الاستثمارية لسنة 2021 وأسعار مواد البناء خلال النصف الأول لسنة 2021.
6. نفقات الموازنة العامة للدولة لعام 2021 .
7. نتائج مسح رصد وتقويم الفقر في العراق 2017 - 2018 SWIFT.
8. الأرقام القياسية لأسعار المستهلك للنصف الأول 2021 .

## المنهجية

بالاعتماد على المصادر أعلاه تم تقدير الناتج المحلي الإجمالي للأنشطة كالاتي:

1. تم تقدير الناتج المحلي الإجمالي للأنشطة التالية باستخدام طريقة الإنتاج :-النفط الخام، الأنواع الأخرى من التعدين، الصناعات التحويلية، الكهرباء ، البناء والتشييد ، التجارة .
2. تم اعتماد طريقة الدخل في احتساب ناتج نشاط الحكومة العامة ، حيث إن الناتج يساوي مجموع دخول عوائد عوامل الإنتاج (تعويضات المشتغلين + فائض العمليات + الأندثار) .
3. من خلال بيانات التقرير السنوي للتوقعات الأولية لمحصولي الحنطة والشعير لسنة 2021 والأرقام القياسية لأسعار المستهلك تم تقدير ناتج النشاط الزراعي.
4. تم تقدير أنشطة ملكية دور السكن والخدمات الشخصية بالاعتماد على نتائج مسح رصد وتقويم الفقر في العراق 2017 - 2018 SWIFT ، والرقم القياسي لأسعار المستهلك والسكان .
5. تم اعتماد الأهمية النسبية لنشاط البنوك والتأمين والنقل والاتصالات والخزن في التقديرات الأولية للناتج لسنة 2019 لإحتساب ناتج الفصل الثاني لسنة 2021.

## تحليل النتائج

1. يعرض الجدول (1) بيانات الناتج المحلي الإجمالي بالأسعار الأساسية الجارية والثابتة للفصل الثاني من سنة 2020 والنصف الأول من سنة 2021 مع النفط وبدونه قبل طرح رسم الخدمة المحتسب ، حيث بلغ الناتج المحلي الإجمالي للفصل الثاني من سنة 2021 (73370804.2) مليون دينار بالأسعار الأساسية الجارية ، أما بالأسعار الثابتة فقد بلغ (50519559.6) مليون دينار.
2. ارتفع الناتج المحلي الإجمالي في الفصل الثاني لسنة 2021 عن الفصل الثاني لسنة 2020 بنسبة (78.5%) بالأسعار الأساسية الجارية و (6.7%) بالأسعار الثابتة بسنة أساس 2007 بسبب ارتفاع أسعار النفط وسعر صرف الدولار مقابل الدينار العراقي وتداعيات فيروس كورونا على الإقتصاد .
3. ارتفع الناتج المحلي الإجمالي في الفصل الثاني 2021 عن الفصل الأول 2021 بنسبة (13.8%) بالأسعار الأساسية الجارية و (6.7%) بالأسعار الثابتة لنفس الأسباب أعلاه .
4. ارتفع ناتج نشاط النفط الخام بالأسعار الأساسية الجارية بنسبة (13.6%) في الفصل الثاني من سنة 2021 عن الفصل الأول من نفس السنة ، أما بالأسعار الثابتة فقد ارتفع ناتج نشاط النفط الخام بنسبة (1.0%) في الفصل الثاني 2021 عن الفصل الأول من نفس السنة بسبب ارتفاع كمية النفط الخام المنتج (جدول رقم 3).
5. أما باقي الأنشطة غير النفطية فقد ارتفع معدل نموها الفصلي بنسبة (13.9%) بالأسعار الجارية أما بالأسعار الثابتة فقد ارتفعت بنسبة مقدارها (14.8%) ، حيث أن الناتج المحلي الإجمالي لنشاط الزراعة ارتفع خلال هذه الفترة لتأثر نشاط الزراعة بالموسمية أكبر منه في الفصل الأول أما نشاط الكهرباء والماء بسبب ارتفاع الكميات المنتجة وانخفاض أسعار المولدات الأهلية في هذا الفصل .
6. يعرض الجدول (2) الناتج المحلي الإجمالي بالأسعار الأساسية الجارية حسب مجاميع الأنشطة (السلعية ، التوزيعية ، الخدمية) للنصف الأول من سنة 2021 والأهميات النسبية لكل منهما، حيث شكلت الأنشطة السلعية (55.49%) من مجموع الناتج المحلي الإجمالي وأحتل نشاط النفط الخام الصدارة من مجموع الأنشطة السلعية إذ ساهم بنسبة (79.66%) من مجموع هذه الأنشطة أما نشاط الكهرباء والماء فقد ساهم بنسبة (4.53%) من مجموع الأنشطة السلعية وساهم نشاط البناء والتشييد بنسبة (4.34%) ، أما عن الأنشطة التوزيعية والمتمثلة بأنشطة التجارة والنقل والبنوك فقد ساهمت بنسبة (20.75%) من مجموع الناتج المحلي الإجمالي وساهمت الأنشطة الخدمية المتمثلة بأنشطة خدمات التنمية الاجتماعية والشخصية ونشاط ملكية دور السكن بنسبة (23.76%) من مجموع الناتج المحلي الأجمالي .
7. يشير جدول (3) إلى كمية النفط الخام المنتج والمعدل الفصلي لسعر البرميل ومعدل الزيادة الفصلية والمعدل اليومي للتصدير للفصلين الأول والثاني من سنة 2021، حيث إن كمية النفط الخام المنتج قد ارتفعت في الفصل الثاني من سنة 2021 عن الفصل الأول لنفس السنة بنسبة (1.15%) ، وارتفع سعر البرميل لنفس الفترة بنسبة (12.40%).
8. يعرض جدول (4) الناتج المحلي الإجمالي بالأسعار الأساسية الجارية حسب الأنشطة الاقتصادية والأهميات النسبية للفصلين الأول والثاني والنصف الأول من سنة 2021 ، حيث ساهم نشاط النفط الخام بنسبة (44.18%) من إجمالي الناتج المحلي للفصل الثاني 2021. أما نشاط الحكومة العامة فقد أحتل المرتبة الثانية حيث ساهم بنسبة (14.05%) وجاء نشاط النقل والاتصالات والخزن بالمرتبة الثالثة بنسبة مساهمه (9.77%).
9. أما الجدول (5) فإنه يعرض الناتج المحلي الإجمالي بالأسعار الأساسية الثابتة بأساس 2007 حسب الأنشطة الاقتصادية والأهميات النسبية للفصلين الأول والثاني والنصف الأول من سنة 2021 ، حيث يلاحظ أن نسبة مساهمة نشاط النفط الخام كانت (55.57%) من الناتج المحلي الإجمالي بالأسعار الثابتة في الفصل الثاني مما يشير إلى أن الناتج المحلي الإجمالي الحقيقي لا يزال يعتمد على نشاط النفط الخام ، كما يلاحظ أن نسبة مساهمة نشاط تجارة الجملة والمفرد والفنادق وما شابهه بالناتج المحلي بالأسعار الثابتة بلغت (9.2%) وهو بذلك يحتل المرتبة الثانية ، وجاءت مساهمة نشاط النقل والاتصالات والخزن (9.01%) حيث إحتلت المرتبة الثالثة من الناتج المحلي الإجمالي بالأسعار الأساسية الثابتة .

جدول (1) الناتج المحلي الإجمالي والأسعار الأساسية الجارية والأسعار الأساسية الثابتة ( 2007=100) للنصف الأول من سنة 2021 والفصل الثاني من سنة 2020

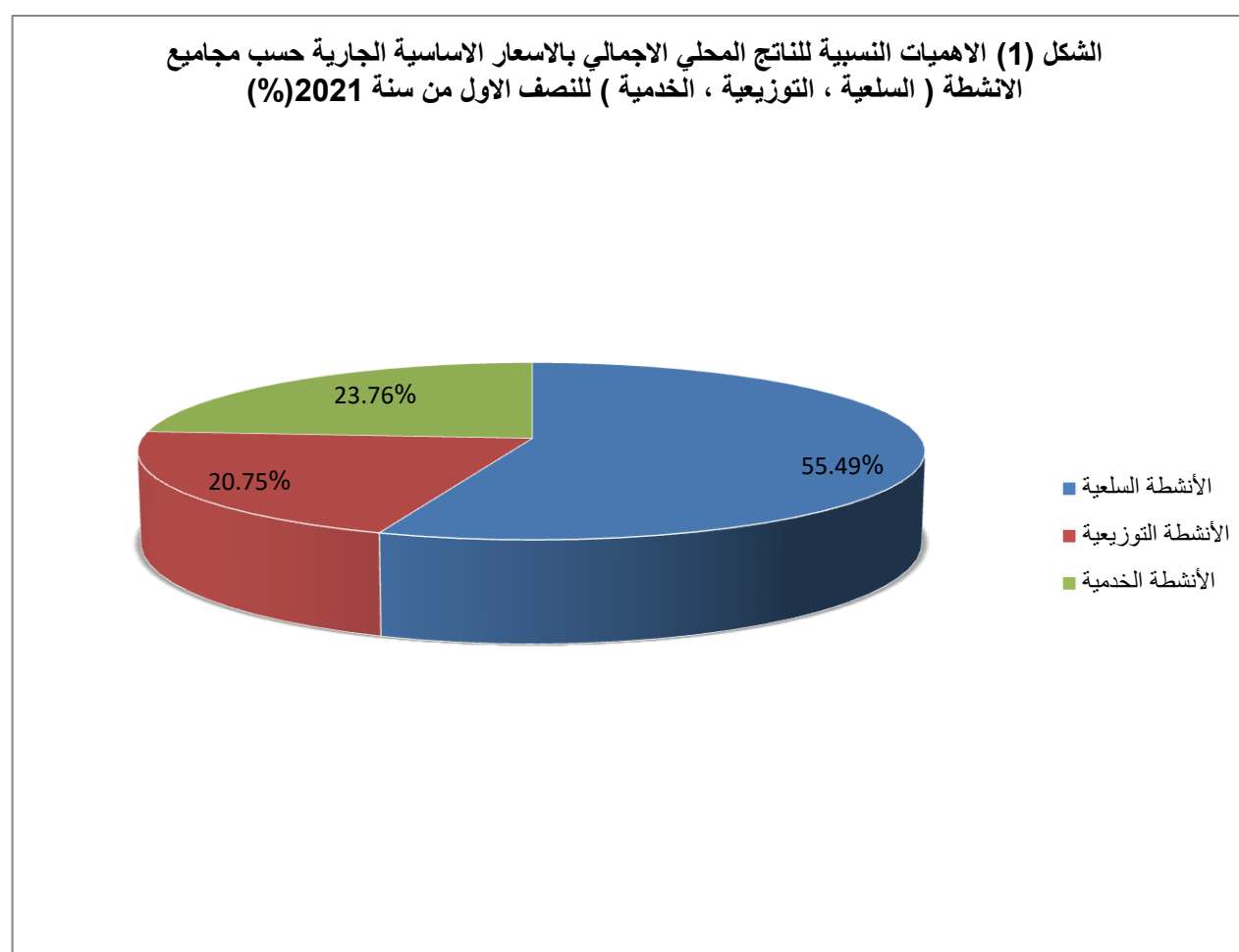
Table (1) Gross Domestic Product at Basic Current and Constant Prices (2007=100) for the First Half 2021 & Second Quarter 2020

Details	الناتج المحلي الإجمالي بالأسعار الثابتة (مليون دينار)			الناتج المحلي الإجمالي بالأسعار الجارية (مليون دينار)			التفاصيل
	GDP at constant prices (Million ID)			GDP at current prices (Million ID)			
	المجموع	باقي الأنشطة	نشاط النفط الخام	المجموع	باقي الأنشطة	نشاط النفط الخام	
	Total	Other Activities	Crude oil	Total	Other Activities	Crude oil	
2 nd Quarter 2020	47328219.8	17759876.7	29568343.1	41111000.9	32287411.9	8823589.0	الفصل الثاني 2020
1 st Quarter 2021	47355508.0	19557041.5	27798466.5	64492397.4	35962386.6	28530010.8	الفصل الأول 2021
2 nd Quarter 2021	50519559.6	22448281.1	28071278.5	73370804.2	40958669.7	32412134.5	الفصل الثاني 2021
First Half 2021	97875067.6	42005322.6	55869745.0	137863201.6	76921056.3	60942145.3	النصف الأول 2021
Change Rate 2nd Q 2021 /2 nd Q 2020 (%)	6.7	26.4	-5.1	78.5	26.9	267.3	معدل نمو الفصل الثاني 2021 /الفصل الثاني 2020
Change Rate 2nd Q 2021 /1st Q 2021 (%)	6.7	14.8	1.0	13.8	13.9	13.6	معدل نمو الفصل الثاني 2021 /الفصل الأول 2021

جدول (2) الناتج المحلي الإجمالي بالأسعار الأساسية الجارية حسب مجاميع الأنشطة ( السلعية ، التوزيعية، الخدمية ) للنصف الأول من سنة 2021 (مليار دينار) والاهميات النسبية لكل منهما (%)

Table (2) Gross Domestic Product at basic current prices by Activity Groups ( Commodity, Distribution and Services) For the First Half 2021 (Billion I.D)& Relative share for them (%)

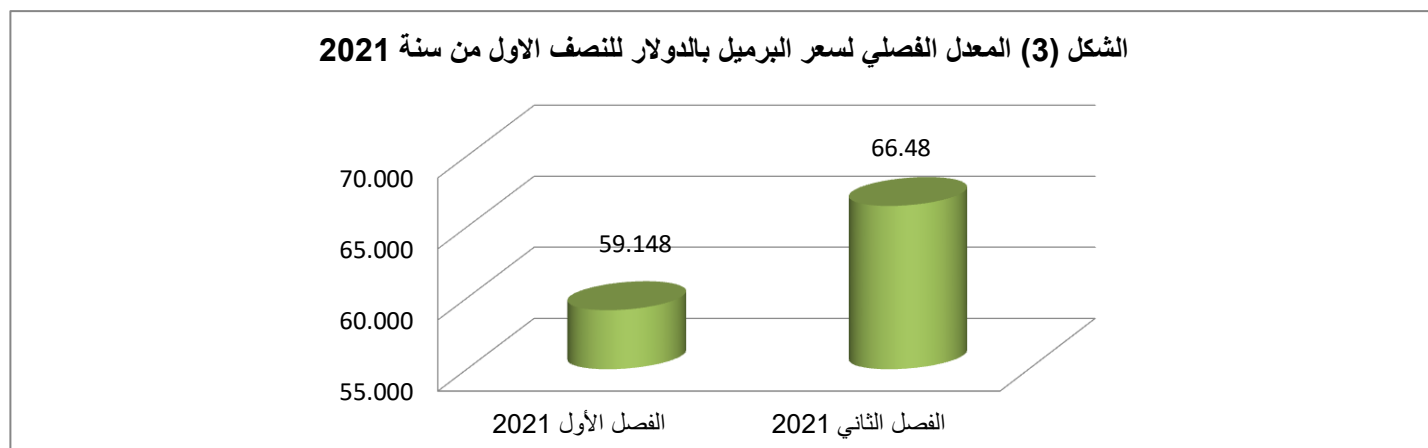
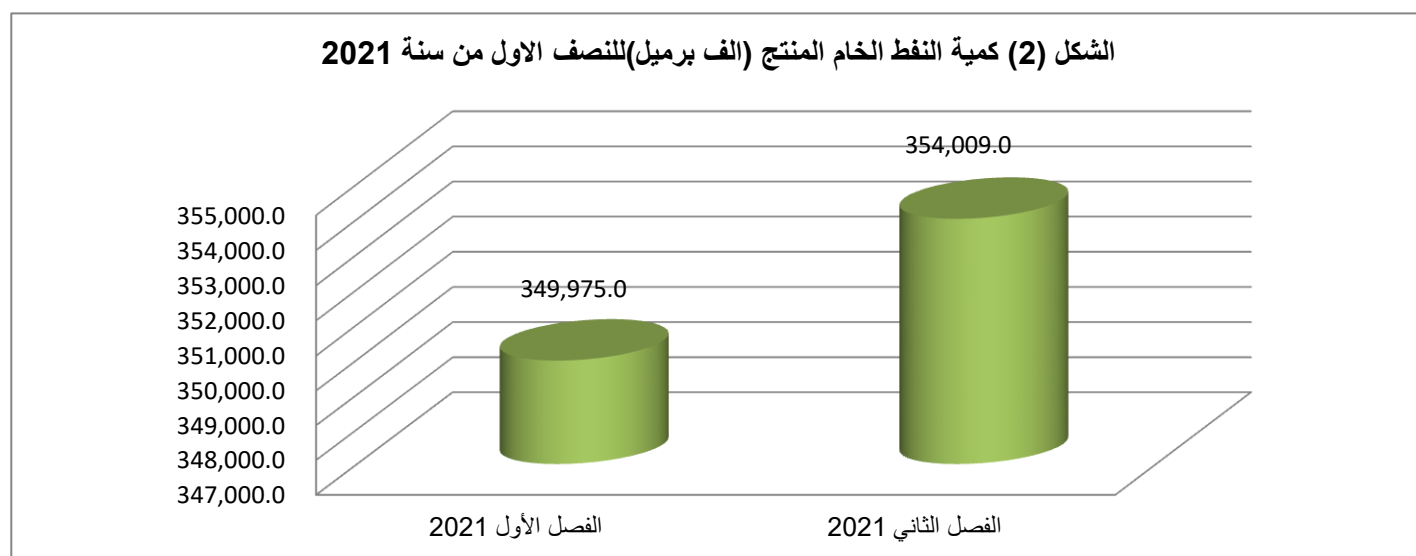
Economic Activities	الأهمية النسبية (%)	النصف الأول	الأنشطة الاقتصادية
	Relative Share (%)	First Half	
Commodity activities	55.49	76505.20	الأنشطة السلعية
Distribution activities	20.75	28606.70	الأنشطة التوزيعية
Services activities	23.76	32751.30	الأنشطة الخدمية
Total	100.00	137863.20	المجموع



جدول (3) كمية النفط الخام المنتج (ألف برميل) والمعدل الفصلي لسعر البرميل (دولار) ومعدل الزيادة الفصلية والمعدل اليومي للتصدير للنصف الأول من سنة 2021

Table (3) Crude Oil Product (000 Barrels), Barrel Quarterly Average price (US\$) and Quarterly Change Rate for the First Half of the Year 2021

Quarters	المعدل اليومي للتصدير (مليون برميل)	معدل الزيادة الفصلية (%)	سعر البرميل (دولار)	معدل الزيادة الفصلية (%)	كمية النفط الخام المنتج (ألف برميل)	الفصول
	Average Daily Export (000000 Barrels)	QuartelyC hange rate (%)	Barrel Price (US\$)	Quartely Change rate (%)	Crude Oil Export (000 Barrels)	
1 st Q 2021	3.3		59.148		349,975.0	الفصل الأول 2021
2 nd Q 2021	3.3	12.40	66.48	1.15	354,009.0	الفصل الثاني 2021



جدول (4) الناتج المحلي الإجمالي والأسعار الأساسية الجارية للنصف الأول من سنة 2021 (مليون دينار)

Table (4) Gross Domestic Product at Basic Current Prices for the First Half of the Year 2021 (Million ID)

ISIC code	Economic Activities	النصف الأول		الفصل الثاني		الفصل الأول		رمز التصنيف الدولي
		First Half		Second Quarter		First Quarter		
		Relative Share%	Gross Domestic Product	Relative Share%	Gross Domestic Product	Relative Share%	Gross Domestic Product	
		الأهمية النسبية %	الناتج المحلي الإجمالي	الأهمية النسبية %	الناتج المحلي الإجمالي	الأهمية النسبية %	الناتج المحلي الإجمالي	
1	Agriculture, Forestry, Hunting & Fishing	4.28	5899946.1	5.58	4093926.2	2.80	1806019.9	1-1
2	Mining and Quarrying	44.3	61021788.7	44.2	32451981.4	44.3	28569807.3	2
2-1	Crude oil	44.20	60942145.3	44.18	32412134.5	44.24	28530010.8	1-2
2-2	Other types of mining	0.06	79643.4	0.05	39846.9	0.06	39796.5	2-2
3	Manufacturing Industry	2.03	2802816.9	1.81	1325704.2	2.29	1477112.7	3
4	Electricity and Water	2.51	3462159.1	2.81	2064436.4	2.17	1397722.7	4
5	Building and construction	2.41	3318475.2	2.26	1660286.1	2.57	1658189.1	5
6	Transport, Communications and storage	9.82	13539318.5	9.77	7167960.7	9.88	6371357.8	6
7	Wholesale, retail trade, hotels & others	8.99	12391942.7	9.03	6624680.7	8.94	5767262.0	7
8	Finance, Insurance, Real estate and Business services	7.7	10604211.3	7.3	5331823.4	8.2	5272387.9	8
8-1	Banks and insurance	1.94	2675434.2	1.93	1416423.4	1.95	1259010.8	1-8
8-2	Owenship of dwellings	5.75	7928777.1	5.34	3915400.0	6.23	4013377.1	2-8
9	Social and personal services	18.0	24822543.1	17.2	12650005.1	18.9	12172538.0	9
9-1	General Government	14.61	20136127.6	14.05	10306201.0	15.24	9829926.6	1-9
9-2	Personal services	3.40	4686415.5	3.19	2343804.1	3.63	2342611.4	2-9
Total by activities		100.00	137863201.6	100.00	73370804.2	100.00	64492397.4	المجموع حسب الأنشطة
Imputed banks service charges			1694162.7		902261.7		791901.0	ناقصا: رسم الخدمة المحتسب
Gross Domestic Product			136169038.9		72468542.5		63700496.4	الناتج المحلي الإجمالي



جدول (5) الناتج المحلي الإجمالي بالأسعار الثابتة (2007=100) للنصف الأول من سنة 2021 (مليون دينار)

Table (5) Gross Domestic Product at Basic Constant Prices(2007=100) for the First Half of the Year 2021 (Million ID)

ISIC code	Economic Activities	النصف الأول		الفصل الثاني		الفصل الأول		الأنشطة الاقتصادية	رمز التصنيف الدولي
		First Half		Second Quarter		First Quarter			
		Relativ Share%	Gross Domestic Product	Relativ Share%	Gross Domestic Product	Relativ Share%	Gross Domestic Product		
	الأهمية النسبية%	الناتج المحلي الإجمالي	الأهمية النسبية%	الناتج المحلي الإجمالي	الأهمية النسبية%	الناتج المحلي الإجمالي			
1	Agriculture, Forestry, Hunting & Fishing	4.09	4005994.9	5.44	2749212.2	2.65	1256782.7	الزراعة والغابات والصيد وصيد الأسماك	1
2	Mining and Quarrying	57.1	55915367.4	55.6	28093990.6	58.8	27821376.8	التعدين والمقالع	2
2-1	Crude oil	57.08	55869745.0	55.57	28071278.5	58.70	27798466.5	النفط الخام	1-2
2-2	Other types of mining	0.05	45622.4	0.04	22712.1	0.05	22910.3	الأنواع الأخرى من التعدين	2-2
3	Manufacturing Industry	1.11	1083336.60	1.01	511867.80	1.21	571468.8	الصناعة التحويلية	3
4	Electricity and Water	1.24	1209560.6	1.46	735799.4	1.00	473761.2	الكهرباء والماء	4
5	Building and construction	1.96	1915556.7	1.89	953618.5	2.03	961938.2	البناء والتشييد	5
6	Transport ,Communications and storage	8.77	8586763.4	9.01	4553054.7	8.52	4033708.7	النقل والاتصالات والخزن	6
7	Wholesale, retail trade, hotels & others	8.97	8779706.7	9.20	4647697.5	8.72	4132009.2	تجارة الجملة والمفرد والفنادق وما شابه	7
8	Finance, Insurance, Real estate and Business services	5.9	5762577.7	5.8	2913993.0	6.0	2848584.7	المال والتأمين وخدمات العقارات	8
8-1	Banks and insurance	1.49	1460739.5	1.54	776122.4	1.45	684617.1	البنوك والتأمين	1-8
8-2	Owenship of dwellings	4.40	4301838.2	4.23	2137870.6	4.57	2163967.6	ملكية دور السكن	2-8
9	Social and personal services	10.8	10616203.6	10.6	5360325.9	11.1	5255877.7	خدمات التنمية الاجتماعية والشخصية	9
9-1	General Government	8.37	8196550.1	8.23	4157182.5	8.53	4039367.6	الحكومة العامة	1-9
9-2	Personal services	2.47	2419653.5	2.38	1203143.4	2.57	1216510.1	الخدمات الشخصية	2-9
	Total by activities	100.00	97875067.6	100.00	50519559.6	100.00	47355508.0	المجموع حسب الأنشطة	
	Imputed banks service charges		925005.0		494390.0		430615.0	ناقصا: رسم الخدمة المحتسب	
	Gross Domestic Product		96950062.6		50025169.6		46924893.0	الناتج المحلي الإجمالي	